
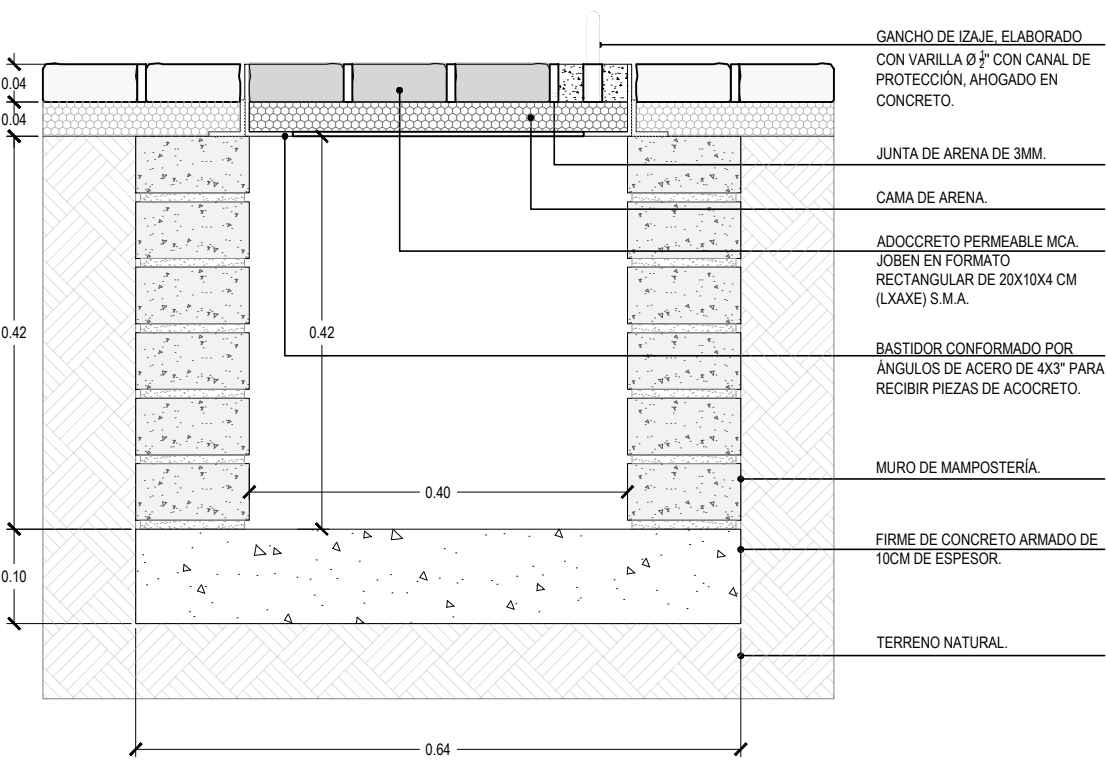


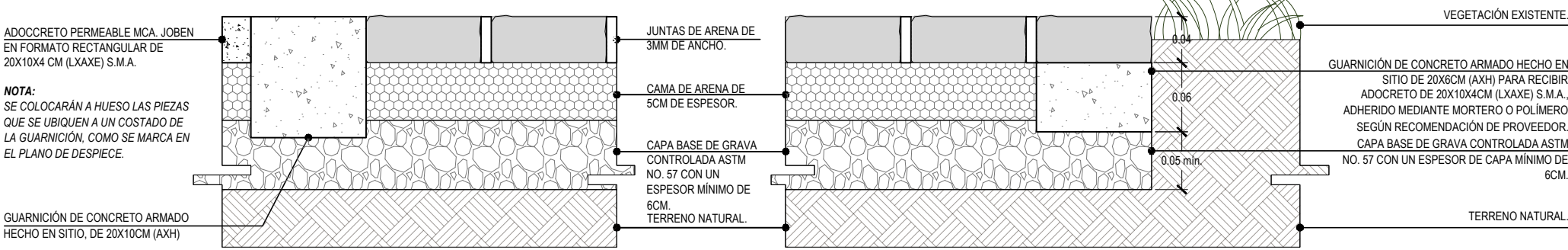
| Simbología | Descripción |
|------------|---|
| | Durmientes de 140x15x10 CM (LxAxE) a base de concreto F'C=150 KG/CM2 armado con malla electrosoldada 6-6 /10-10 colado en sitio, acabado cepillado s.m.a. entrecalle de 3MM. |
| | Adocreto prefabricado mca. Joben o similar en calidad; formato rectangular liso de: 12x20x4 CM (LxAxE), según muestra aprobada. Se mantienen cantos rectos y una capa base de asiento de arena de 4 CM. |
| | Losa de cimentación de concreto armado con acabado pulido con cortes de control con disco de 1/4", espesor y armado según cálculo estructural. |
| | Guarnición de 30x10CM de concreto armado con resistencia F'C=200KG/CM2 hecho en obra con acabado liso por medio de llana. |
| | Guarnición de 20x10CM de concreto armado con resistencia F'C=200KG/CM2 hecho en obra con acabado liso por medio de llana. |
| | Guarnición de 15x10CM de concreto armado con resistencia F'C=200KG/CM2 hecho en obra con acabado liso por medio de llana. |
| | Muro bajo de concreto armado hecho en obra con dimensiones de 0.15x0.30M (AxH), resistencia F'C=150KG/CM2, según recomendación del estructurista. Acabado pulido. |
| | Firme de concreto armado hecho en sitio, con espesor de 7.50CM según recomendacion del fabricante; con acabado pulido s.m.a. |
| | Terminado de capa de cubrepiso tipo Mulch. |
| | Terminado de capa de tezontle rojo de Ø 1/2". |
| | Restauración de adoquín existente, se conciera la limpieza, retiro y sustitución de piezas en mal estado. |
| | Terreno natural. |
| | Restauración de banquetta de concreto existente. |



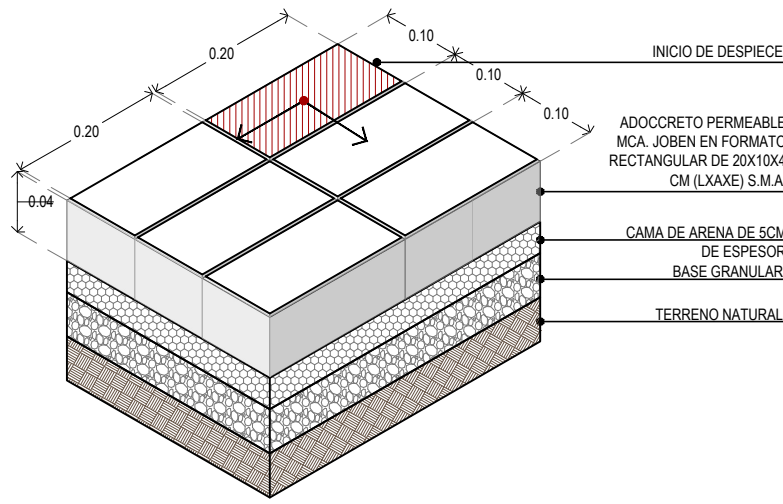
01 PLANTA DESPIECE DE ADOCRETO
ESC. SIN ESCALA



02 DET-01: DETALLE TIPO REGISTRO ELÉCTRICO
ESC. SIN ESCALA



03 DET-02: DETALLE TIPO COLOCACIÓN DE ADOCRETO
ESC. 1:5



04 ISOMÉTRICO DESPIECE ADOCRETO
ESC. 1:5

Fundación
HOGARES

NODO
TALLER

NOTAS GENERALES

- NIVELES EN METROS REFERIDOS AL BANCO DE NIVEL +0.00

- NO SE MEDIRAN COTAS A ESCALA DE ESTE PLANO

- LAS COTAS SON A PAÑOS DE ACABADOS (VER DETALLES DE ALBAÑILERÍA)

- ESTE PLANO DEBERÁ VERIFICARSE CON LOS CORRESPONDIENTES DE ESTRUCTURA E INSTALACIONES. CUALQUIER DISCREPANCIA DEBERÁ CONSULTARSE CON EL PROYECTISTA

- EL CONTRATISTA RECTIFICARÁ EN EL LUGAR DE LA OBRA LAS DIMENSIONES Y NIVELES INDICADOS EN ESTE PLANO, ANTES DE EJECUTAR CUALQUIER TRABAJO, DEBIENDO SOMETER A LA DIRECCIÓN DE LA OBRA CUALQUIER DIFERENCIA QUE HUBIERE, ASÍ COMO LA INTERPRETACIÓN QUE DEL PROPIO CONTRATISTA A ESTE DIBUJO.

- TODOS LOS ACABADOS, ESPECIFICACIONES Y DETALLES SEÑALADOS EN ESTE PLANO DEBERÁN EJECUTARSE DE ACUERDO A LAS ESPECIFICACIONES CORRESPONDIENTES.

CLAVES Y SÍMBOLOS

N.P.T.

N.S.L.

N.A.

N.L.B.L.

N.L.B.T.

N.L.A.T.

N.L.B.P.

N.L.B.C.

N.C.P.

N.C.M.

N.S.V.

N.L.B.V.

N.L.A.V.

H.P.

NIVEL PISO TERMINADO

NIVEL SUPERIOR DE LOSA

NIVEL DE ANTEPECHO

NIVEL LECHO BAJO DE LOSA

NIVEL LECHO BAJO DE TRABE

NIVEL LECHO ALTO DE TRABE

NIVEL LECHO BAJO DE PLAFÓN

NIVEL LECHO BAJO DE CERRAMIENTO

NIVEL CORONAMIENTO PRETIL

NIVEL CORONAMIENTO MURO

NIVEL SUPERIOR DE VIGA

NIVEL LECHO BAJO DE VIGA

NIVEL LECHO ALTO DE VIGA

ALTURA DE PLAFÓN DE PISO TERMINADO

NIVEL INDICADO EN PLANTA

NIVEL INDICADO EN ALZADO O CORTE

CAMBIO DE NIVEL EN PISO

MURO DE CONCRETO

CROQUIS DE LOCALIZACIÓN

NOTAS GENERALES

REVISIONES

| REVISIÓN | CONCEPTO | FECHA |
|----------|----------------------|-------|
| 0 | DISEÑO ESQUEMATICO | |
| 0 | DESARROLLO DE DISEÑO | |
| 0 | PROYECTO EJECUTIVO | |

Nombre del Proyecto:
Rehabilitación de la plaza y área de ejercicios de Las Brujas, en la Unidad Habitacional El Rosario, Ciudad de México

Agustín Aragón, Rosario 1 Sector II CB, Azcapotzalco, 54090 Tlalpan de Baz, Méx.

Propietario:

Director de Proyecto:

Clave:
BRU-DP-02

Contenido:
Despiece de Adocreto LAS BRUJAS

REVISO: ESCALA: Versión

DIBUJO: NODO TALLER FECHA: 28/07/2023